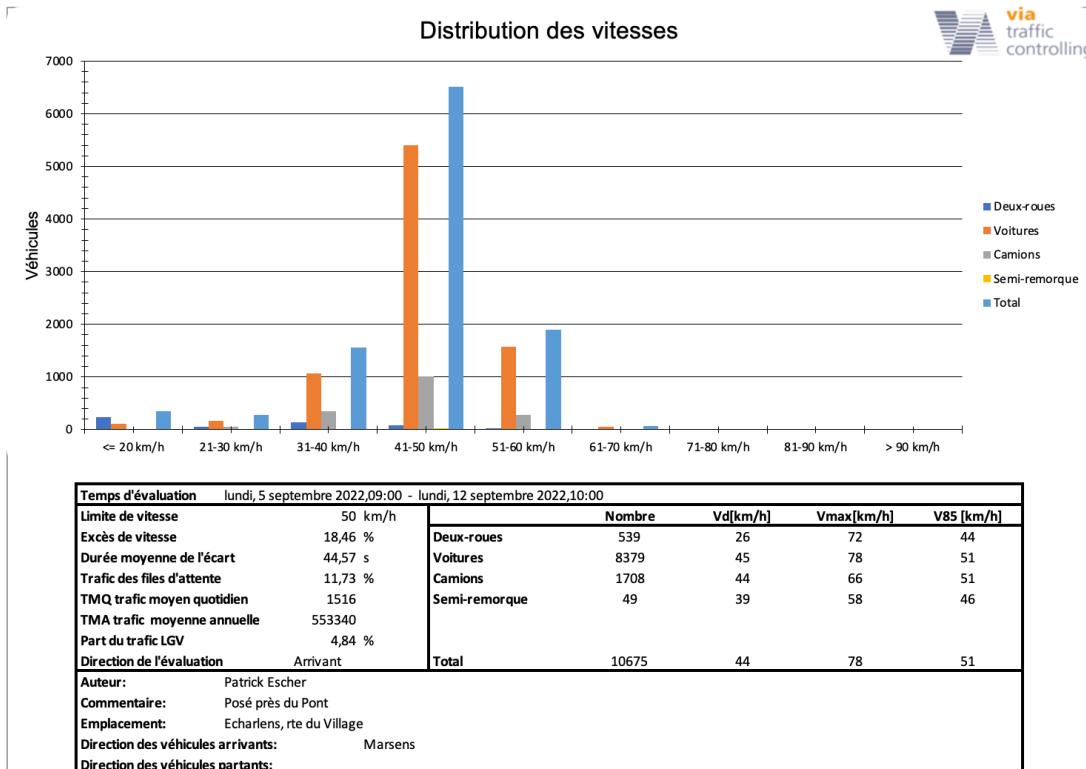


## Véhicules directions Marsens : distribution des vitesses



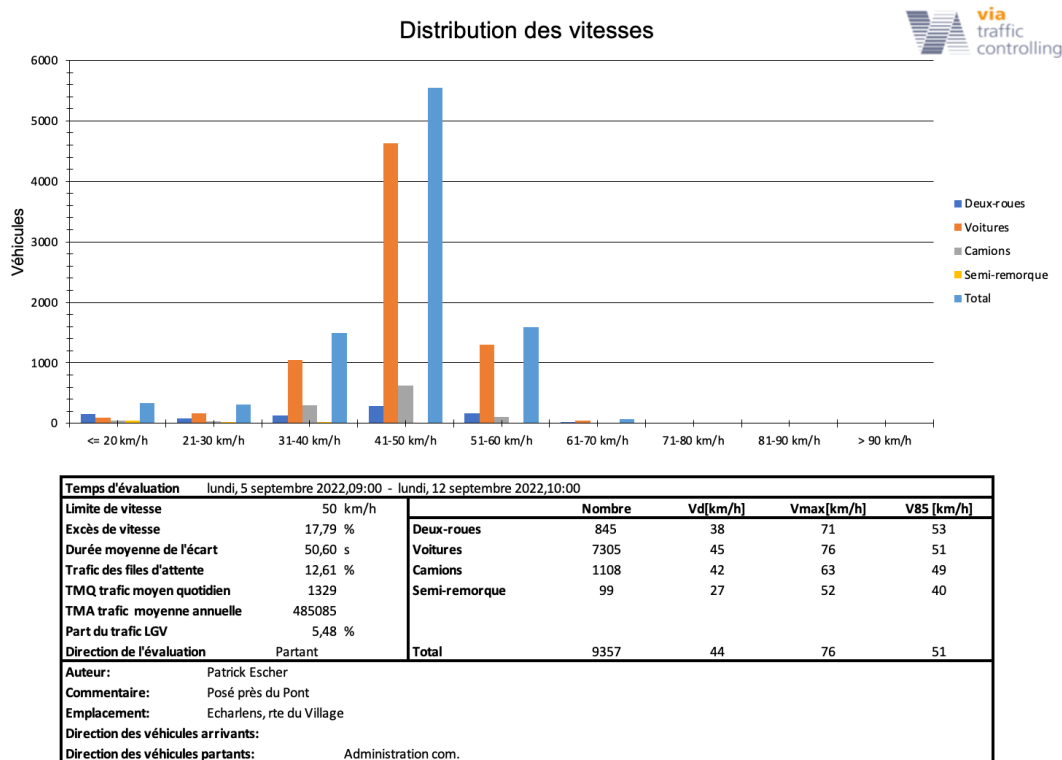
- Vitesse moyenne  
[Graphique](#)  
[Tableau](#)
- Nombre de véhicules  
[Graphique](#)  
[Tableau](#)
- Tableau de résultats  
[Tableau](#)
- Distribution des vitesses (Bar)  
[Graphique](#)  
[Tableau](#)
- Données brutes  
[Tableau](#)



## Véhicules directions Croix-Verte : distribution des vitesses



- Vitesse moyenne  
[Graphique](#)  
[Tableau](#)
- Nombre de véhicules  
[Graphique](#)  
[Tableau](#)
- Tableau de résultats  
[Tableau](#)
- Distribution des vitesses (Bar)  
[Graphique](#)  
[Tableau](#)
- Distribution des véhicules  
[Graphique](#)  
[Tableau](#)
- Données brutes  
[Tableau](#)

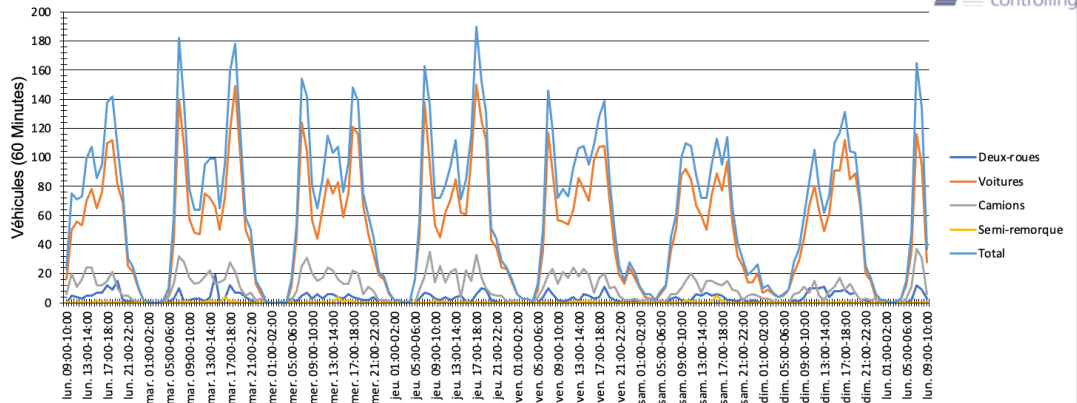


## Véhicules directions Marsens : distribution des vitesses



- Vitesse moyenne
- [Graphique](#)
- [Tableau](#)
- Nombre de véhicules
- [Graphique](#)
- [Tableau](#)
- Tableau de résultats
- [Tableau](#)
- Distribution des vitesses (Bar)
- [Graphique](#)
- [Tableau](#)
- Données brutes
- [Tableau](#)

### Séquence Nombre de véhicules



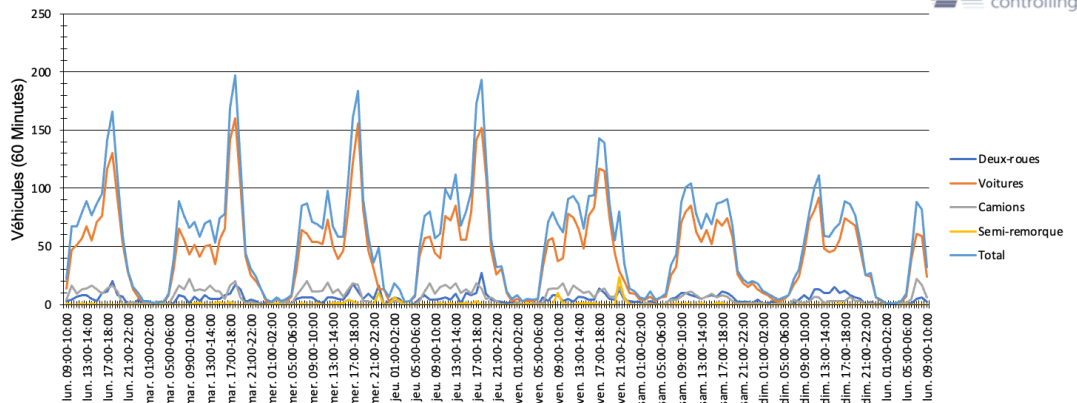
Temps d'évaluation		lundi, 5 septembre 2022,09:00 - lundi, 12 septembre 2022,10:00				
Limite de vitesse	50 km/h					
Excès de vitesse	18,46 %	Deux-roues	539	26	72	44
Durée moyenne de l'écart	44,57 s	Voitures	8379	45	78	51
Trafic des files d'attente	11,73 %	Camions	1708	44	66	51
TMQ trafic moyen quotidien	1516	Semi-remorque	49	39	58	46
TMA trafic moyenne annuelle	553340					
Part du trafic LGV	4,84 %					
Direction de l'évaluation	Arrivant	Total	10675	44	78	51
Auteur: Patrick Escher						
Commentaire: Posé près du Pont						
Emplacement: Echarlens, rte du Village						
Direction des véhicules arrivants: Marsens						
Direction des véhicules partants:						

## Véhicules directions Croix-Verte : distribution des vitesses



- Vitesse moyenne
- [Graphique](#)
- [Tableau](#)
- Nombre de véhicules
- [Graphique](#)
- [Tableau](#)
- Tableau de résultats
- [Tableau](#)
- Distribution des vitesses (Bar)
- [Graphique](#)
- [Tableau](#)
- Distribution des véhicules
- [Graphique](#)
- [Tableau](#)
- Données brutes
- [Tableau](#)

### Séquence Nombre de véhicules



Temps d'évaluation		lundi, 5 septembre 2022,09:00 - lundi, 12 septembre 2022,10:00				
Limite de vitesse	50 km/h					
Excès de vitesse	17,79 %	Deux-roues	845	38	71	53
Durée moyenne de l'écart	50,60 s	Voitures	7305	45	76	51
Trafic des files d'attente	12,61 %	Camions	1108	42	63	49
TMQ trafic moyen quotidien	1329	Semi-remorque	99	27	52	40
TMA trafic moyenne annuelle	485085					
Part du trafic LGV	5,48 %					
Direction de l'évaluation	Partant	Total	9357	44	76	51
Auteur: Patrick Escher						
Commentaire: Posé près du Pont						
Emplacement: Echarlens, rte du Village						
Direction des véhicules arrivants:						
Direction des véhicules partants: Administration.com.						